


Evaluation transculturelle et validation en français d'un outil de dépistage des violences conjugales faites aux femmes: le WAST

(Woman Abuse Screening Tool)

DÉFINITION DE L'OMS

- ▶ *« Tout comportement au sein d'une relation intime qui cause un préjudice ou des souffrances physiques, psychologiques ou sexuelles aux personnes qui sont parties à cette relation. Il s'agit, entre autres, des comportements suivants:*
- ▶ *Actes d'agression physique, comme des gifles, des coups de poing, des coups de pied et des volées de coups.*
- ▶ *Violence psychologique, comme le recours à l'intimidation, à l'humiliation et au rabaissement constant.*
- ▶ *Rapports sexuels forcés et autres formes de coercition sexuelle.*
- ▶ *Divers comportements autoritaires ou tyranniques, comme d'isoler une personne de sa famille et de ses amis, de surveiller ses faits et gestes, et de limiter son accès à toute aide ou information.*

Lorsque la violence se répète dans la même relation, on parle souvent de « violence grave» » ».




PRÉVALENCE DES VIOLENCES CONJUGALES EN FRANCE

Figure 2.1: Physical and/or sexual partner violence since the age of 15, EU-28 (%)



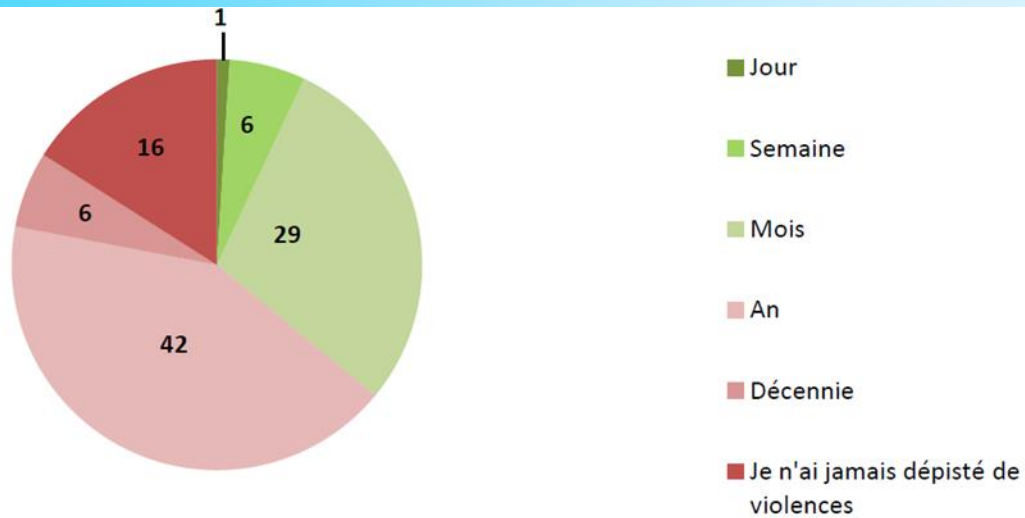
Source: FRA gender-based violence against women survey dataset, 2012

En France
Femmes victimes de violence
physique et /ou sexuelle depuis
l'âge de 15 ans
Ancien conjoint: 31%
Conjoint actuel: 11%



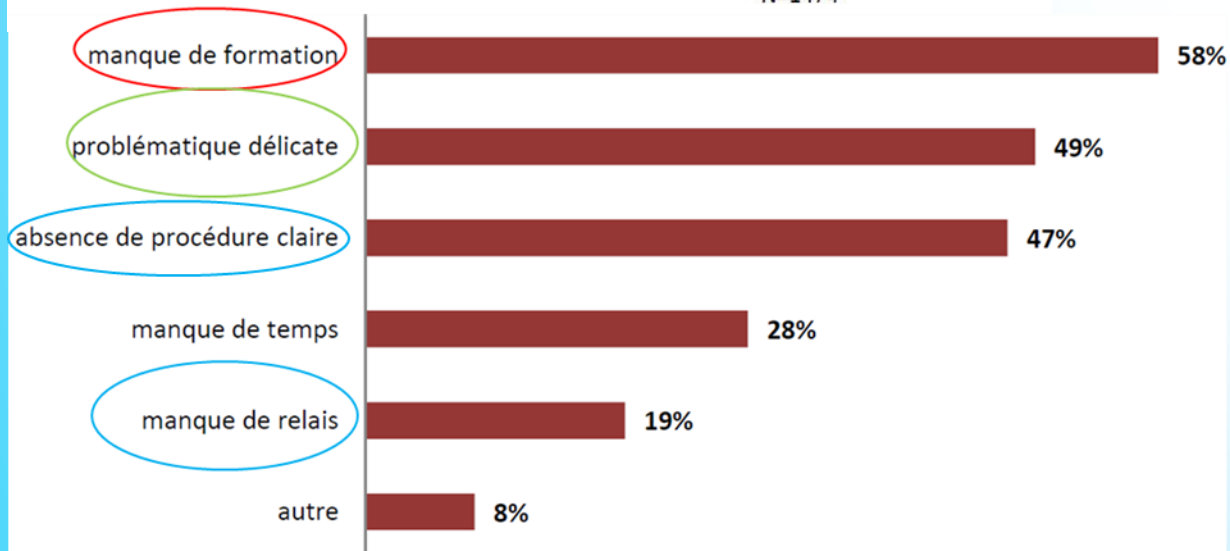
26% (UE:22%)

LES FREINS AU DÉPISTAGE PAR LES PROFESSIONNELS



Enquête MIPROF 2014

N=1474



Domestic violence: a comparative survey K Cann et al

Table 2 The frequency of domestic violence identified in different healthcare settings

| | Obstetrics and gynaecology (%) | Mental health (%) | Primary care (%) | Accident and emergency (%) |
|---------------------------------|--------------------------------|-------------------|------------------|----------------------------|
| Never | 30 (16) | 3 (5) | 24 (6) | 5 (10) |
| Once a year or less | 80 (42) | 20 (33) | 146 (35) | 13 (25) |
| Between 2 and 11 times per year | 78 (41) | 27 (45) | 197 (48) | * |
| Once a month or more | 2 (1) | 10 (17) | 45 (10) | 33 (65) |
| Total number of responses | 190 | 60 | 412 | 51 |

Table 1. Studies of provider-reported barriers to screening for intimate partner violence

| Study (Reference) | Population | Method | Response rate | Limited time | Barriers cited | | | |
|-------------------------|---|---------------|---------------|--------------|--|---------------------------------|--|---|
| | | | | | Lack of provider education or experience | Lack of effective interventions | Fear of offending or endangering the patient | Patient does not disclose or is not compliant |
| Brown ³² | Primary care physicians/Canada (n=32) | Interview | 13% | X | X | X | X | X |
| Chiodo ³³ | Dentists/dental hygienists (n=10) | Interview | 100% | | X | X | X | X |
| Davies ³⁴ | Primary care physicians and nurses/Australia (n=28) | Interview | 28% | X | X | X | | |
| Limandri ³⁵ | Nurses (n=9) | Interview | 100% | | X | X | X | |
| Sugg ³⁶ | Primary care physicians (n=38) | Interview | 66% | X | | X | X | |
| CDC ³⁷ | ED staff (n=535) | Questionnaire | 67% | | | X | | X |
| CDC ³⁸ | Primary care providers (n=97) | Questionnaire | 76% | | | X | | X |
| Ferris ³⁹ | Primary care physicians (n=963) | Questionnaire | 61% | | | | | X |
| McGrath ⁴⁰ | ED staff (n=207) | Questionnaire | 59% | X | X | X | X | X |
| Molliconi ⁴¹ | Primary care physicians (n=59) | Questionnaire | 41% | | | | | |
| Parsons ⁴² | Obstetricians/gynecologists (n=933) | Questionnaire | 14% | | X | | | |
| Wright ⁴³ | Pediatric emergency medicine fellows (n=124) | Questionnaire | 77% | | X | | | |

* No barrier was cited by a majority of the respondents in this study. ED, emergency department; X, majority of respondents identified the barrier

LE DÉPISTAGE DES VIOLENCES CONJUGALES

Objectifs selon l'OMS

- Identifier les femmes subissant des violences
- Offrir une aide adaptée pour éviter la récurrence
- Diminuer les conséquences sur l'état de santé de la femme
- Amélioration de la qualité de vie

Le dépistage perçu par les professionnels de santé

- Pas de difficulté à utiliser un outil simple
- Outil qui doit être utile

Le dépistage perçu par les femmes

Femmes en demande

Très bonne acceptation (taux de participation >80%)

Auto-questionnaire facile à remplir

Pas de malaise au moment du remplissage

Pas de vécu secondaire traumatisant ou angoissant

OBJECTIFS DE L'ÉTUDE


- ▶ Principal

Adapter de façon transculturelle et valider une version française du questionnaire WAST.

- ▶ Secondaires

Évaluer les propriétés psychométriques du questionnaire WAST

Évaluer le niveau de malaise des femmes qui remplissaient le questionnaire



POPULATION D'ÉTUDE

▶ **Groupe « victimes »**

- ▶ Les femmes repérées par un professionnel comme étant victimes de violence conjugale
- ▶ Service de Médecine Légale du CHU de Clermont-Ferrand
- ▶ Centres d'Information sur le Droit des Femmes et des Familles (CIDFF) Allier et Puy-de-Dôme

▶ **Groupe « non victimes »**

- ▶ Les femmes non victimes de violence conjugale
 - ▶ Entourage des investigateurs et leurs contacts professionnels
 - ▶ Etudiants des instituts des professions paramédicales
 - ▶ Etudiants en master de l'université d'Auvergne
- ▶ Recrutement 01/07/2016-30/04/2019
- ▶ Femmes majeures, parlant et lisant le français
- ▶ En couple avec le même partenaire depuis au moins 12 mois

QUESTIONNAIRE DE L'ÉTUDE

Partie 1

- Questionnaire socio-démographique
- Questions sur la participante et le contexte familial

Partie 2


- Questionnaire WAST
- 8 questions

Partie 3

- Niveau d'aise pour remplir le WAST dans le cadre de la recherche
- Niveau d'aise pour remplir le WAST dans le cadre d'une consultation médicale par le médecin référent
- Echelle de Likert en 5 points (Très à l'aise; Pas du tout à l'aise)

LE QUESTIONNAIRE WAST (WOMAN ABUSE SCREENING TOOL)

- ▶ Auto-questionnaire de 8 questions en 2 parties
 - ▶ Relation du couple (2 questions)
 - ▶ Violences physiques, psychologiques et sexuelles (6 questions)
- ▶ Echelle de Likert à 3 modalités cotées de 0 à 2
- ▶ Score WAST total=somme de l'ensemble des scores des items
- ▶ Accord de J Brown pour utiliser le questionnaire



Traduction de l'anglais vers le français

- 3 traducteurs francophones
- Indépendants
- 2 experts en violence conjugale

Synthèse des traductions en réunion de concertation

Obtention d'une version consensus en français

Rétro-translation du français vers l'anglais



- 2 traducteurs anglophones
- Non experts en violence conjugale
- Ne connaissant pas WAST original

Harmonisation et session de synthèse

Version française prétestée auprès de 20 femmes (10 victimes et 10 non victimes)

Etude de faisabilité

Validation définitive de la traduction obtenue



CARACTÉRISTIQUES SOCIO-DÉMOGRAPHIQUES

| | Victimes % [m±ET] | Non victimes % [m±ET] | p |
|---|----------------------|--------------------------|--------|
| Age | 181 [37,9 ± 11,0] | 180 [37,8 ± 11,8] | 0,95 |
| Situation familiale | 180 | 179 | <0,001 |
| Concubinage | 34,4 | 37,4 | |
| Mariée/Pacsée | 51,1 | 60,3 | |
| Séparée/Divorcée | 14,4 | 2,2 | |
| Pays de naissance | 180 | 178 | 0,01 |
| France | 85,6 | 96,1 | |
| Durée de la relation avec le partenaire | 181 [11,8 ± 9,6] | 180 [14,4 ± 11,0] | 0,02 |
| Vit avec le partenaire | 178 | 180 | <0,001 |
| | 67,4 | 86,6 | |
| Niveau d'étude | 176 | 180 | <0,001 |
| Etudes supérieures | 40,9 | 80,0 | |
| Enfants | 179 | 179 | 0,008 |
| | 79,9 | 67,4 | |
| Catégorie socio-professionnelle | 178 | 178 | <0,001 |
| Sans activité professionnelle | 23,6 | 0,6 | |

LE QUESTIONNAIRE WAST

| | Victimes 178 | Non victimes 178 | p |
|-------------------------|-----------------|---------------------|---------|
| Score WAST total | 10,5±2,9 | 0,8±1,4 | <0,0001 |

$\alpha=0,95$

$\alpha=0,81$

$\alpha=0,79$

Partie 1 du questionnaire WAST: relation au sein du couple

| | Victimes % | Non victimes % | p |
|--|---------------|----------------------|---------|
| En général, comment décririez-vous votre relation avec votre conjoint ? | 180 | 178 | <0,0001 |
| Très tendue | 53,3 | 0,6 | |
| Assez tendue | 44,4 | 12,4 | |
| Sans tension | 2,2 | 87,6 | |
| Comment vous et votre conjoint arrivez-vous à résoudre vos disputes ? | 179 | 180 | <0,0001 |
| Très difficilement | 55,9 | 0 | |
| Assez difficilement | 43,0 | 14,4 | |
| Sans difficulté | 1,1 | 85,6 | |

Partie 2 du questionnaire WAST: les différentes formes de violences

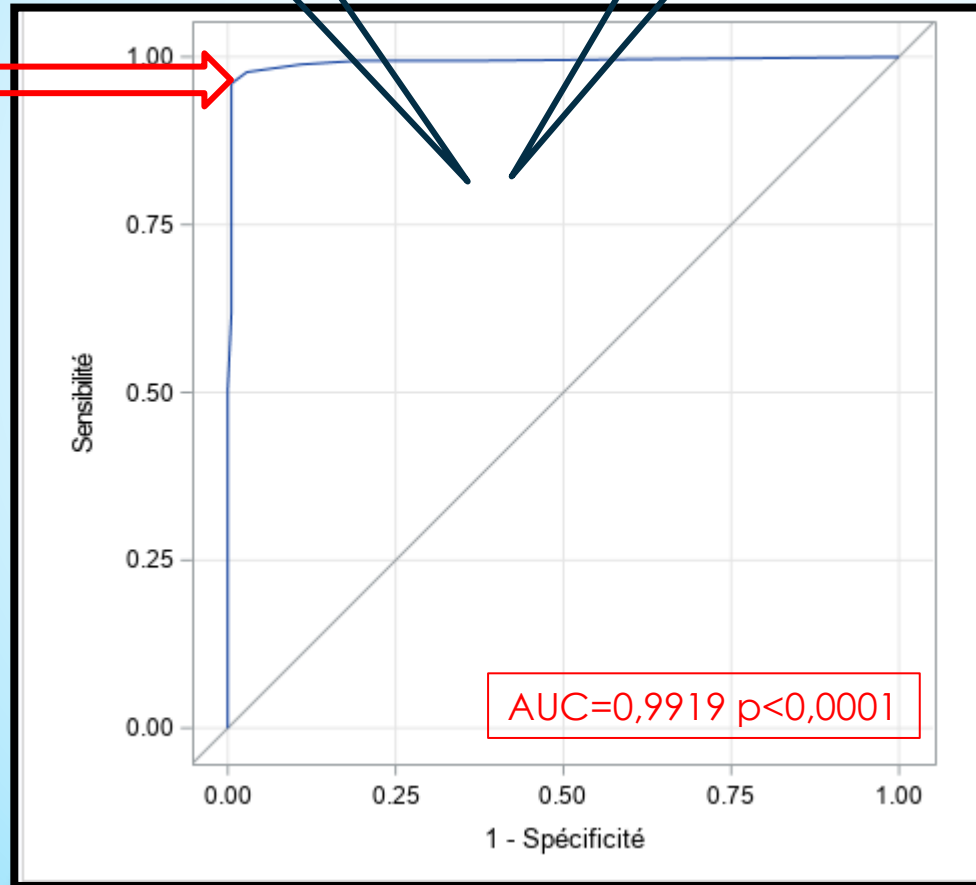
| | Victimes % | Non victimes % | p |
|---|---------------|-------------------|---------|
| Les disputes avec votre conjoint font-elles que vous vous sentez rabaissé(e) ou que vous vous sentez dévalorisé(e) ? | 180 | 179 | <0,0001 |
| Souvent | 77,8 | 1,1 | |
| Parfois | 21,1 | 27,9 | |
| Jamais | 1,1 | 71,0 | |
| Les disputes avec votre conjoint se terminent-elles par le fait d'être frappée, de recevoir des coups de pieds ou d'être poussée (bousculée)? | 179 | 179 | <0,0001 |
| Souvent | 22,9 | 0 | |
| Parfois | 62,0 | 1,1 | |
| Jamais | 15,1 | 98,9 | |
| Vous êtes-vous déjà sentie effrayée par ce que votre conjoint dit ou fait ? | 178 | 179 | <0,0001 |
| Souvent | 56,2 | 0,6 | |
| Parfois | 41,0 | 10,7 | |
| Jamais | 2,8 | 88,8 | |
| Votre conjoint vous a-t-il déjà maltraité physiquement ? | 177 | 180 | <0,0001 |
| Souvent | 18,1 | 0 | |
| Parfois | 69,5 | 2,2 | |
| Jamais | 12,4 | 97,8 | |
| Votre conjoint a-t-il déjà abusé de vous psychologiquement ? | 178 | 179 | <0,0001 |
| Souvent | 66,9 | 0 | |
| Parfois | 27,5 | 6,7 | |
| Jamais | 5,6 | 93,3 | |
| Votre conjoint a-t-il déjà abusé de vous sexuellement ? | 178 | 180 | <0,0001 |
| Souvent | 5,6 | 0 | |
| Parfois | 24,2 | 0,6 | |
| Jamais | 70,2 | 99,4 | |

VALEUR SEUIL DU WAST

Se=97,4%

Sp=97,7%

Score WAST total = 5



Pour une prévalence de
26%

VPP= 93,8%

VPN=98,7%

NIVEAU D' AISE

| | Victimes % | Non victimes % | p |
|---|---------------|-------------------|---------|
| Comment vous êtes-vous sentie en répondant au questionnaire WAST précédent ? | 179 | 180 | |
| Pas du tout à l'aise | 3,9 | 1,1 | <0,0001 |
| Plutôt mal à l'aise | 24,0 | 3,9 | |
| Ni mal à l'aise, ni à l'aise | 33,0 | 18,9 | |
| Plutôt à l'aise | 27,4 | 31,1 | |
| Très à l'aise | 11,7 | 45,0 | |
| Comment vous sentiriez-vous en répondant au questionnaire WAST dans le cadre d'une consultation médicale avec votre médecin référent ? | 176 | 178 | <0,0001 |
| Pas du tout à l'aise | 18,2 | 0,6 | |
| Plutôt mal à l'aise | 39,2 | 10,1 | |
| Ni mal à l'aise, ni à l'aise | 15,9 | 21,4 | |
| Plutôt à l'aise | 21,6 | 30,9 | |
| Très à l'aise | 5,1 | 37,1 | |

DISCUSSION

- ▶ Questionnaire WAST
 - ▶ Bonne acceptabilité (>95% de répondantes)
 - ▶ Bonne cohérence interne ($\alpha > 0,9$)
- ▶ Questionnaire de dépistage discriminant
 - ▶ Valeur seuil de 5
 - ▶ Sensibilité et spécificité >90%
 - ▶ VPP et VPN >90%
- ▶ Exploration des différents types de violence
 - ▶ Cohérence des réponses pour les violences physiques et psychologiques
 - ▶ Sous-déclaration possible des violences sexuelles
- ▶ Caractéristiques de la population d'étude
 - ▶ Niveau socio-éducatif plus faible
 - ▶ Chômage plus élevé
 - ▶ Biais de recrutement 66% par le CIDFF
- ▶ Niveau d'aise
 - ▶ Plus faible chez les victimes
 - ▶ Malaise plus important en cas de consultation médicale

CONCLUSION

- ▶ WAST=outil de dépistage des violences conjugales validé en français
 - ▶ Outil à intégrer dans des formations à destination des professionnels de santé
 - ▶ Travail sur la mise en confiance des victimes nécessaire notamment pour le médecin référent
- 