

AUDIPOG

Séminaire

6 Mai 2004

PARIS

LE DOSSIER PÉRINATAL PARTAGÉ

- **Pourquoi ?**

Au sein d'un réseau, cela suppose une volonté commune de mettre en place un système d'information commun et donc d'avoir des objectifs communs.

- **Par qui ?**

Tous les acteurs de soins dans une spécialité donnée

- **Comment ?**

C'est le choix du dossier...commun !
(ou le risque de la tour de Babel !)

LE DOSSIER PÉRINATAL PARTAGÉ

- **Qu'est ce que c'est ?**

Un tronc commun d'informations périnatales, qui va créer une base de données périnatales, dans un format unique

- **Quel intérêt ?**

Gestion de service (compte-rendu, lettre, ordonnance,...), extraction des RUM, CS8, exportation des données permettant les échanges et l'évaluation...

TRONC COMMUN

d'informations périnatales en vue de :

- **Surveillance des indicateurs périnataux régionaux et nationaux,**
- **Communication d'informations en cas de transfert maternel ou néo-natal,**
- **Évaluation des réseaux de soins périnataux.**

(D'après le Livre Blanc – France-Périnat 1999)

LE TRONC COMMUN D'INFORMATIONS PÉRINATALES (1) :

- Les renseignements socio-démographiques :
âge, situation de famille, toxiques, taille, ...
- Les antécédents maternels, héréditaires...
- Les antécédents obstétricaux
- Le début de grossesse
- La surveillance de la grossesse
- Les pathologies de la grossesse
- Le contexte psycho-sociologique

LE TRONC COMMUN

D'INFORMATIONS PÉRINATALES (2):

- **Orientation ou transfert pour consultation (DAN, GHR), hospitalisation (GHR) ou accouchement :
Lieu, motif, mode,...et retour**
- **L' accouchement**
- **Le nouveau-né en salle de naissance**
- **Le séjour de la mère en suites de couches**
- **Le séjour du nouveau-né en maternité**
- **En cas de mutation ou transfert du nouveau-né :
le résumé du séjour**

LE DOSSIER PÉRINATAL PARTAGÉ

- **Que choisir ?**

Un dossier ...Quel dossier ?

- **Quel logiciel ?**

- **Et la communication ?**

Ouverture aux autres spécialités : néo-natalogistes, Gynécologues d'AMP, DAN, services de PMI, Échographistes, anesthésistes, sages-femmes, généralistes, etc...

LE DOSSIER PÉRINATAL PARTAGÉ

- **Quel dossier ?**

peu importe le modèle pourvu qu'il produise le « tronc commun »

- **Le choix des données :**

Deux contraintes :

- pas trop pour limiter la charge de travail,
- suffisamment pour répondre aux questions importantes qui se posent dans la spécialité.

Les dossiers AUDIPOG

- Comprennent un type de dossier pour chacun des acteurs de santé
- Tous les dossiers sont compatibles entre eux, et avec le PMSI et le CS8
- Ils permettent l'extraction automatisée des RUMs mère et nouveau-né

Les dossiers AUDIPOG

- Pour les maternités, le dossier périnatal :
sous 3 formes :
 - Dossier « commun » : en 3 cahiers + 1 spécial grossesse multiple – dossier C41 à C44
 - Dossier « standard » : 1 cahier + 1 spécial grossesse multiple – dossier D 31 et D32
 - Dossier « minimal » : 1 cahier + 1 spécial grossesse multiple – dossier B11 et B12

Le dossier « commun »

- 3 cahiers :
 - Grossesse
 - Accouchement
 - Nouveau-né
- Plus un cahier pour les grossesse multiples
- *Il semble plus adapté aux services de soins disposés sur plusieurs sites.*



Le dossier « commun »

DOSSIER GROSSESSE
C 41

AUDIPOG

IDENTIFICATION

Nom marital : _____
Nom de jeune fille : _____
Prénoms : _____
Date de naissance : L L L L L L L L An Age (années) L L L
Adresse : _____
Code postal : L L L L L L Commune : _____
Tel : domicile : _____ travail : _____ portable : _____
Personne à prévenir en cas d'urgence : _____

Non de l'établissement
N° de service : _____
NIP : _____
N° de dossier (de service) : _____
N° d'inscription (au de conseil) : _____
Année : _____
Numéro : _____
N° d'accouchement : _____
Année : _____
Matrice : _____
Type grossesse : L

N° d'identification dans le dossier : _____

Suivi médical
Médecin généraliste _____ Gynéco - obstétricien _____ Médecin autre spécialité _____ Sage femme _____

RÉSUMÉ

Antécédents
Nb de grossesses antérieures : _____ Nb d'accouchements antérieurs : _____

Groupes sanguins
Gr : _____ Rh : _____
RAJ : _____

Alergies :
Intoxications - sérologies :
Rubéole _____
Tryptophane _____
CMV _____
Syphilis _____
HIV _____
Hépatite B _____
Hépatite C _____

Grossesse Simple / Gemellaire / Triple / _____
DDR : _____ Date prévue acc : _____
DDU : _____

Pathologies :
Mantoux négatives : _____
Autres examens :
Hémooglobine _____
Placental _____
CDU _____
PV _____
O.Sullivan _____
HSDPO _____

Conduite à tenir pour l'accouchement

AUDIPOG - Tous droits de reproduction réservés

- **Le cahier « grossesse » :**
28 pages.

Comprend :

- les renseignements généraux,
- les antécédents,
- le début de grossesse,
- les consultations de grossesse,
- les hospitalisations,
- le transfert maternel ou l'orientation pendant la grossesse,
- la synthèse de la grossesse,
- la conduite à tenir pour l'accouchement.

Le dossier « commun »

- Le cahier « accouchement »
:
16 pages.

Comprend :

- première admission (examen d'entrée),
- admission en salle de naissance,
- le diagramme d'accouchement,
- le résumé de l'accouchement : déroulement du travail, délivrance, anesthésie
- le séjour et résumé du séjour de la mère,
- la consultation postnatale.

AUDIPOG **DOSSIER ACCOUCHEMENT** C 42

Nom de l'établissement
N° de service
N°P

IDENTIFICATION
N° de dossier (de service)

N° d'inscription (ou de consult) :
Année :
N° :
N° d'accouchement
Année :
N° :
Type d'accouchement

N° d'identification dans le réseau

Nom marital :
Nom de jeune fille :
Prénoms :
Date de naissance : / / de l'âge (années) :
Adresses :
Code postal : Commune :
Tlx : domicile / portable / travail :
Personne à prévenir en cas d'urgence :

Suivi médical
Médecin généraliste / Gynécologue-obstétricien / Médecin autre spécialité / Sage femme

Accouchement RÉSUMÉ
Date : / / heure : AG :
Présentation : sommet / face / siège / hémiprésent / autre :
Mode de début de travail : spontané / déclenchement artificiel / observation avant travail / déclenchement : motif :
Mode d'accouchement : voie basse spontanée / voie basse instrumentale / césarienne / voie basse instrumentale ou césarienne : motif :
Anesthésie : générale / péridurale / rachianesthésie / pni + rachi / locale / autre :
Délivrance : naturelle / dirigée / artificielle / Révision utérine :
Périnée : intact / épisiotomie / déchirure / Sans traumatisme

Suites de couches
Normales / pathologiques
Date de sortie : / /

AUDIPOG - Tous droits de reproduction réservés

Le dossier « commun »

AUDIPOG

DOSSIER NOUVEAU-NE
C 43

IDENTIFICATION

Nom maternel : _____
Nom de jeune fille : _____
Prénoms : _____
Date de naissance : [] [] [] [] [] [] [] [] [] [] (ou âge (années) [] [])
Adresse : _____
Code postal : [] [] [] [] [] [] Commune : _____
Tel : domicile : _____ travail : _____
portable : _____
Personne à prévenir en cas d'urgence : _____

Nom de l'établissement : _____
N° de service : _____
NIP : _____
N° de dossier (de service) : _____
N° d'inscription (no de consult) : _____
Année : _____
Numéro : _____
N° d'accouchement : _____
Année : _____
Numéro : _____
Type grossesse : _____
Ordre de naissance : _____
N° d'identification dans le réseau : _____

Suivi médical

Médecin généraliste gynécologue-obstétricien Médecin autre spécialité Sage femme

RÉSUMÉ

Enfant

Nom : _____ Prénoms : _____ Sexe : M/F _____
Poids : _____ g Taille : _____ cm PC : _____ cm
Appar à 1 min : _____ 5 min : _____ 10 min : _____ Réanimation : _____
Etat de l'enfant : vivant / décédé _____ Pathologies : _____
Transfert (ou mutation) : non / immédiat / différé _____
si oui, lieu : _____
Alimentation : maternel / mixte artificiel _____
Date de sortie : _____ / _____ / _____ Enfant suivi par : Dr. _____

AUDIPOG - Tous droits de reproduction réservés

- **Le cahier « nouveau-né » : 12 pages.**

Comprend :

- le nouveau-né en salle de naissance,
- le 1er examen du nouveau-né,
- le ou les autres examens du nouveau-né,
- le résumé du séjour du nouveau-né,

Le dossier « commun »

- Le cahier accouchement (pour grossesse multiple) 4 pages.

Reprend les pages 10 et 11 du cahier « accouchement » C42 pour la naissance multiple

(autant de cahier supplémentaire par naissance)

DOSSIER ACCOUCHEMENT
GROSSESSE MULTIPLE
C 44

AUDIPOG

Nom de l'établissement : _____
N° de service : _____
SEP : _____
N° de dossier (de service) : _____
N° d'inscription (ou de conseil) / Année / Numéro : _____
N° d'accouchement / Année / Numéro : _____
Type grossesse :
Date de naissance :
N° d'identification dans le réseau : _____

IDENTIFICATION

Nom marital : _____
Nom de jeune fille : _____
Prénoms : _____
Date de naissance : [] [] [] [] [] [] [] [] [] [] ou [] [] [] [] [] [] [] [] [] []
Adresse : _____
Code postal : [] [] [] [] Commune : _____
Tel : domicile : _____ portable : _____ travail : _____
Personne à prévenir en cas d'urgence : _____

Suivi médical

Médecin généraliste : _____ Gynéco - obstétricien : _____ Médecin autre spécialiste : _____ Sage femme : _____

RÉSUMÉ

Accouchement


Date : / / Heure : AG : _____
Présentation : sommet / face / siège / transverse / autre : _____
Mode de début du travail : spontané / déclenchement artificiel / césarienne avant travail
ou déclenchement - motif : _____
Mode d'accouchement : voie basse spontanée / voie basse instrumentale / césarienne
ou voie basse instrumentale ou césarienne - motif : _____
Anesthésie : générale / péridurale / rachianesthésie / péri - raché / locale / autre : _____

AUDIPOG - Tous droits de reproduction réservés

Le dossier « standard »

- **En un seul cahier :**
de la consultation à la visite post-natale : 48 pages
- Il semble bien adapté pour les maternités de niveau 1 ou 2 (sur un même site)
- Reprend les éléments des cahiers précédents, sous une forme légèrement différente :
essentiellement la présentation des consultations et l'état et le séjour du nouveau-né (réanimation, séméiologie par appareil)

DOSSIER PERINATAL
 D 31



IDENTIFICATION

Nom maternel :
 Nom de jeune fille :
 Prénom :
 Date de naissance : [][][][][][][][][] ou [][][][][][][][][][]
 Adresse :
 Code postal : [][][][][][][][][] Commune :
 Tel : domicile : travail :
 Personne à prévenir en cas d'urgence :

Hand de l'accouchement
 N° de service
 NIP

N° de dossier (de service)

N° d'admission (ou de consult.)
 Année
 Numéro

N° d'accouchement
 Année
 Numéro
 Type grossesse

N° d'identification dans le dossier

Suivi médical

Médecin généraliste Gynécologue-obstétricien Médecin autre spécialité Sage femme

RÉSUMÉ

<p>Antécédents</p> <p>Mé de grossesses antérieures Mé d'accouchements antérieurs</p> <p>Allergies :</p> <p>Grossesse Simple / Gémellaire / Triple /</p> <p>DCP Date prévue acc DCU Pathologies :</p>	<p>Groupe sanguin</p> <p>Gr Rh FC Intoxications - médicaments Psycho Escocianolol CMV Syphilis Hépatite B Hépatite C</p> <p>Marquages sériques</p> <p>Autres marqueurs Hépatite Plasmas CMV PCV O.Sullivan HCGP</p>
<p>Conduite à tenir pour l'accouchement</p>	

AUDIPOG - Tous droits de reproduction réservés

Le dossier “minimal”

pour
Prénatal
et
Pédiatrie

NOM DE L'ÉTABLISSEMENT

DOSSIER PÉRINATAL MINIMAL
(B11)

IDENTIFICATION

NOM : NOM de jeune fille :

Prénoms : Âge :

N° S.S. :

Adresse : N° de téléphone :

Commune : Code postal :

Adresse tél. :

Résidence à ce jour en cas d'urgence :

GROSSESSE : 1 simple 2 gémellaire 3 jumeaux etc.


RÉSUMÉ

ANTÉCÉDENTS	Cardia Groupe sanguin	Parité Immunitations
GROSSESSE	O.F. A.P. O.G.	
ACCOUCHEMENT	Date	Terme
ENFANT	Nom : Prénoms : Sexe M / F	Poids : Taille : RC :

A. Enseigner collatéralement.

- Dossier minimal : B11
*(nouvelle présentation
quadricouleur)*
- 32 pages dans sa
nouvelle version
- Reprend sous forme
condensée les éléments
du dossier « standard ».
- En complément, le
dossier pour les
grossesse multiples.

La fiche de liaison obst. pédiatrique



**FICHE DE LIAISON
OBSTETRICO-PEDIATRIQUE**
TRANSFERT NEONATAL
RESUME DU SEJOUR EN NEONATOLOGIE

VERSION EN COULEUR
DES REPRODUCTIONS

T13

IDENTIFICATION DE L'ENFANT
 NOM : Prénom : Sexe : M / F
 Situation maternel ou pécuniaire :

IDENTIFICATION DE LA MERE
 NOM : NOM de jeune fille :
 Prénoms : Age :
 N° de naissance : [] [] [] [] [] [] [] [] [] [] [] []
 Adresse :
 Commune : Code postal : [] [] [] []

N° de téléphone :
 Adressé par :
 Personne à prévenir en cas d'urgence :

IDENTIFICATION DU PERE
 NOM : Prénom :
 Adresse :

SUIVI MEDICAL

Observations	Pédiatre	Médecin traitant
.....
.....

GRANDSAGE : simple médiane triple etc...
 Ordre de naissance :

MATERNITE

NOM DE L'ETABLISSEMENT
.....

N° DE SERVICE
.....

**NIP
(origine)**
.....

N° D'ACCREDITEMENT
Année :
N° de naissance :

MEDICIN TRAITANT
.....

**SERVICE
DE TRANSFERT**

NOM DE L'ETABLISSEMENT
.....

N° DE SERVICE
.....


**NIP
(origine)**
.....

N° DE DOSSIER
.....

**SI TRANSFERT
IN UTERO**

MATERNITE PARENTALE
.....

AUDIPOG - Tous droits de reproduction réservés



**DOSSIER TRANSFERT NEONATAL
(OU MUTATION)**
T12
à adresser au service de transfert des nouveau-nés

MATERNITE

SUIVI D'ETABLISSEMENT
.....

N° DE SERVICE
.....

**NIP
(origine)**
.....

N° D'ACCREDITEMENT
Année :
N° de naissance :

MEDICIN TRAITANT
.....

**SERVICE
DE TRANSFERT**

NOM DE L'ETABLISSEMENT
.....

N° DE SERVICE
.....

**NIP
(origine)**
.....

N° DE DOSSIER
.....

**SI TRANSFERT
IN UTERO**

MATERNITE PARENTALE
.....

IDENTIFICATION DE L'ENFANT
 NOM : Prénom : Sexe : M / F
 Situation maternel ou pécuniaire :

IDENTIFICATION DE LA MERE
 NOM : NOM de jeune fille :
 Prénoms : Age :
 N° de naissance : [] [] [] [] [] [] [] [] [] [] [] []
 Adresse :
 Commune : Code postal : [] [] [] []

N° de téléphone :
 Adressé par :
 Personne à prévenir en cas d'urgence :

IDENTIFICATION DU PERE
 NOM : Prénom :
 Adresse :

SUIVI MEDICAL

Observations	Pédiatre	Médecin traitant
.....
.....

GRANDSAGE : simple médiane triple etc...
 Ordre de naissance :

MATERNITE

NOM DE L'ETABLISSEMENT
.....

N° DE SERVICE
.....

**NIP
(origine)**
.....

N° D'ACCREDITEMENT
Année :
N° de naissance :

MEDICIN TRAITANT
.....

**SERVICE
DE TRANSFERT**

NOM DE L'ETABLISSEMENT
.....

N° DE SERVICE
.....

**NIP
(origine)**
.....

N° DE DOSSIER
.....

**SI TRANSFERT
IN UTERO**

MATERNITE PARENTALE
.....

AUDIPOG - Tous droits de reproduction réservés

Les dossiers de transfert

- Dossier de transfert maternel, (ou orientation), à destination des maternités actuellement non informatisées AUDIPOG, comprenant : T11
 - conditions de transfert maternel
 - Évolution dans le service de transfert :
hospitalisation, accouchement, séjour en maternité
- Dossier de transfert néonatal , permet d'être retourné ensuite à la maternité d'origine : T12

Le dossier consultation

AUDIPOG

DOSSIER PERINATAL CONSULTATION DE GROSSESSE

IDENTIFICATION

Nom complet : _____
 N° de carte Vitale : _____
 Prénoms : _____
 Date de naissance : [] [] [] [] [] [] [] [] [] [] [] [] ou âge (années) [] []
 Adresse : _____
 Code postal [] [] [] [] [] [] Département : _____
 Tél : domicile : _____ Travail : _____
 Personne à prévenir en cas d'urgence : _____

Numéro de l'établissement
 N° de permis : _____
 MIP : _____

N° de dossier (de soins)
 N° d'inscription (ou de conseil) : _____
 Année : _____
 Nom(s) : _____

N° d'assurance
 ANM : _____
 Nom(s) : _____
 Type professionnel : [] []

N° d'identification dans le réseau

Suivi médical
 Médecin généraliste _____ Gynécologue-obstétricien _____ Médecin autre spécialité _____ Sage femme _____

Antécédents
 Ris de grossesse antérieures : _____ Ris d'accouchements antérieurs : _____

Grossesse
 Durée (Grossesse / Fœtus) : _____
 GEM : _____ Date prise en charge : _____
 DDC : _____

Conduite à tenir pour l'accouchement

Groupes sanguins
 Gr : _____ Rh : _____
 Rhésus : _____
 Rhésus néonatal : _____
 Rhésus fœtal : _____
 Rhésus mère : _____
 Rhésus bébé : _____

Résultats analyses
 Rhésus maternel : _____
 Rhésus fœtal : _____
 Rhésus bébé : _____
 Rhésus mère : _____
 Rhésus bébé : _____

AUDIPOG - Tous droits de reproduction réservés

- Il reprend les 13 premières pages du dossier périnatal « standard »
- Suivi de deux pages vierges où le professionnel de santé peut écrire sa synthèse des consultations et les recommandations pour la suite de la surveillance de la grossesse.
- Possibilité de transmettre ce dossier à la parturiente qui le confiera à son entrée dans l'établissement de soins choisi pour l'accouchement.
- Distribution par la PMI ?

Le dossier de néonatalogie

- Dossier de néonatalogie :

A destination des services de réanimation néonatale ou médecine néonatale

Comprenant :

- État du nouveau-né à l'arrivée dans le service
- Résumé de séjour en néonatalogie

néonatalogie » (cf. plus haut)

Les autres dossiers AUDIPOG

- Ouverture à la gynécologie :
Dossier IVG
- Autres dossiers en préparation :
 - . *Fiche anesthésie*
 - . *Dossier de médecine fœtale*

LE DOSSIER PÉRINATAL PARTAGÉ

- Quel logiciel ?
 - Logiciel « labellisé » permettant au moins la saisie du tronc commun
 - Un logiciel hospitalier incluant le tronc commun et assurant la compatibilité avec la plate-forme de communication
(interfaçage avec respect du cahier des charges)

AUDIPOG

Séminaire

6 Mai 2004

PARIS